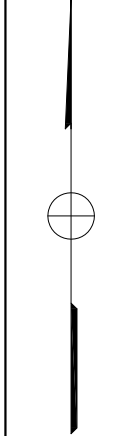


N.Q.



Y= 7085900,0000

Y= 7085875,0000

Y= 7085850,0000

Y= 7085825,0000

RUA GERALD ARNO DREFAHL
(PARALELEPÍEDO)

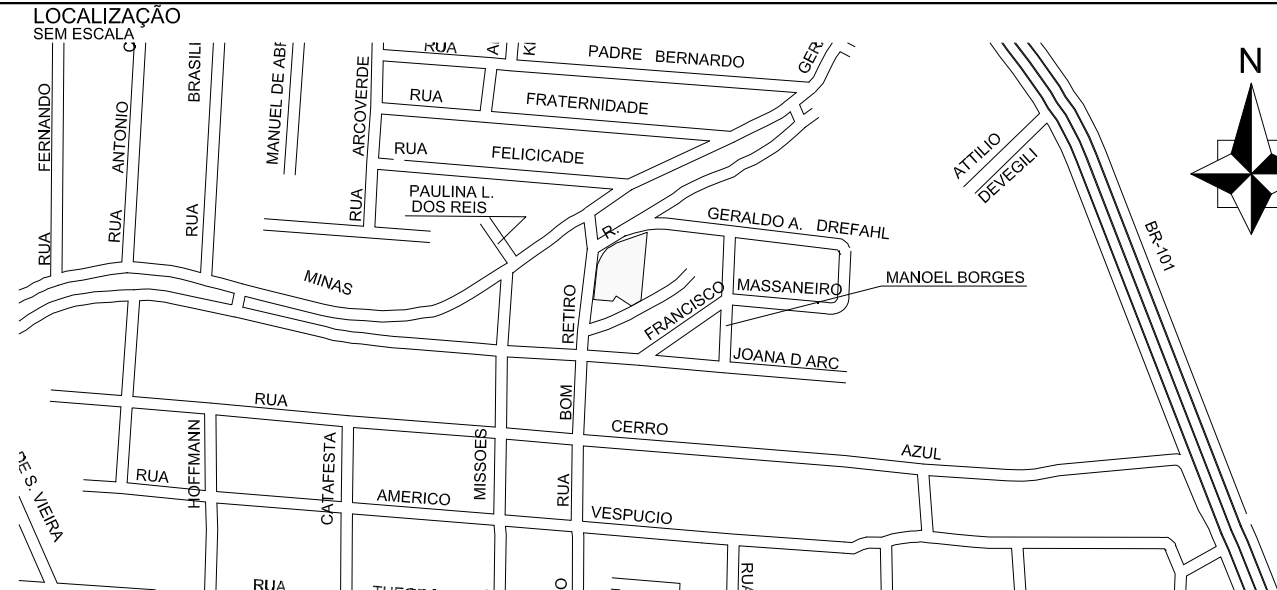
RUA BOM RETIRO
(ASFALTO)

ÁREA DE TERRAPLENAGEM:
3.500,00m²
VOLUME DE CORTE:
2.040,07m³
VOLUME DE ATERRO:
121,71m³

EDIFICAÇÃO
PROJETADA

EDIFICAÇÃO
EXISTENTE

EDIFICAÇÃO
EXISTENTE



CONVENÇÕES

	CONTENÇÃO		EDIFICAÇÃO DE ALVENARIA
	PROJETO		CURVAS DE NÍVEL
	ARRUAMENTO		PONTO COTADO TERRENO
	EXTREMA DE TERRENO		PONTO COTADO PROJETO
	CERCA DE ARAME		POSTE
	MEIO FIO		
	MURO		
	PERFIL LONGITUDINAL		
	SEÇÃO TRANSVERSAL		
	ÁREA DE TERRAPLENAGEM		
	TALUDES PROJETADOS		
	ÁREA DO IMÓVEL SEM INTERVENÇÃO		

OBSERVAÇÕES

- As informações sobre recuos estão de acordo com projeto fornecido
- As informações sobre extremas do imóvel foi indicada pelo contratante
- As curvas de níveis e cotas do terreno estão conforme Levantamento Planialtimétrico fornecido
- Os níveis da terraplenagem foram feitos com base nas cotas do Projeto Arquitetônico de Implantação fornecido

TERRAPLENAGEM

GLOBAL
— ENGENHARIA —

Matriz - Av. Nereu Ramos, 75 D - Sala 903 A - Ed. CPC - Centro - Chapecó/SC
Filial - Rua Edith Gaertner, 50 - Ed. Classic Tower - Vila Nova - Blumenau/SC
E-mail: contato@globalengenharia.net
Fone: (49) 99999-5600 / 98833-1902 / 99999-2019

OBRA
Construção na Unidade Básica de Saúde da Família Nova Brasília

ENDEREÇO
Rua Bom Retiro esquina Rua Gerald Arno Drefahl, S/Nº - Bairro Nova Brasília

CIDADE
Joinville

ESTADO
SC

PROPRIETÁRIO
SECRETARIA MUNICIPAL DE SAÚDE - FUNDO MUNICIPAL DE SAÚDE DE JOINVILLE
CPF/CNPJ: 08.187.821/0001-37

RESPONSÁVEIS TÉCNICOS

FELIPE DAL FORNO Engenheiro Civil CREA-SC/PR/RS 13.0097-0	MATHEUS LAMAS MARSICO Engenheiro Civil CREA-SC/PR/RS 11.7253-4	VALDEMAR MARTINS Engenheiro Civil CREA/SC 13.2308-7
--	---	--

CONTEÚDO
PLANTA TERRAPLENAGEM

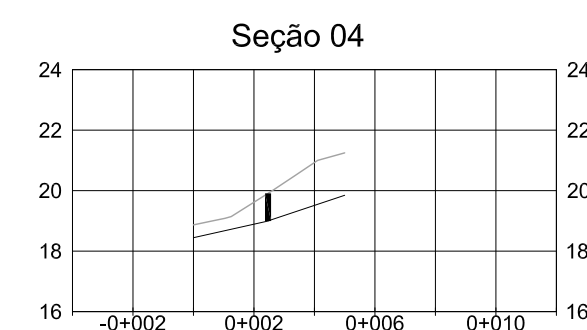
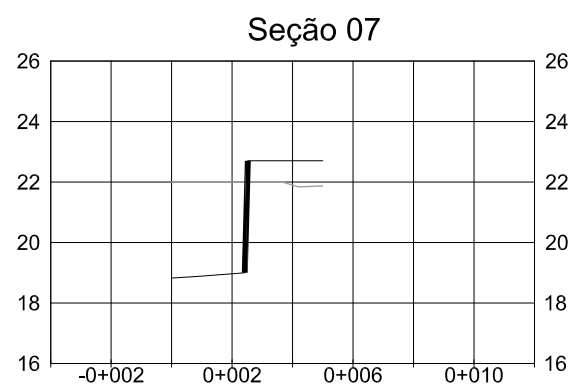
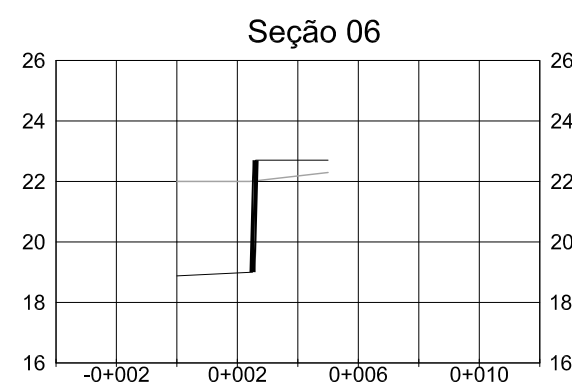
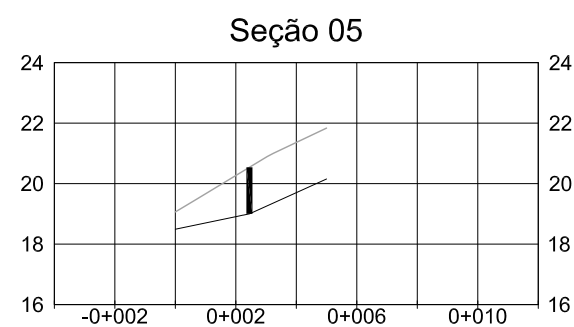
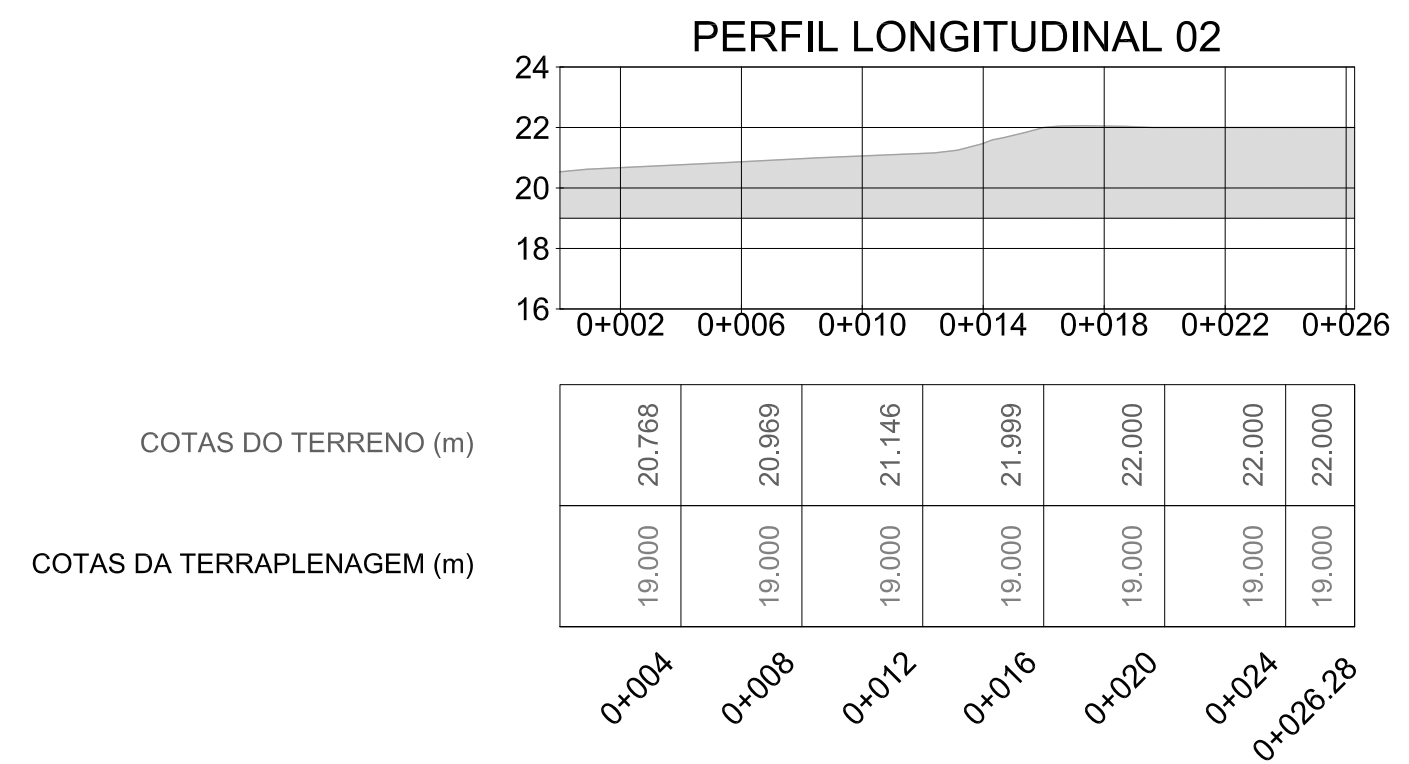
INFORMAÇÕES DO PROJETO





DESENHISTA Global Engenharia	ESCALA 1/250	DIMENSÃO DA FOLHA A2
--	------------------------	--------------------------------

ARQUIVO DIGITAL
TER-Nova Brasília-F-21012020.dwg

DATA
21/01/2020

TER
01 | 03



	CONTENÇÃO
	PROJETO
	TERRENO NATURAL
	ÁREA EM ATERRO
	ÁREA EM CORTE

GLOBAL
— ENGENHARIA —

OBRA	
Construção na Unidade Básica de Saúde da Família Nova Brasília	
ENDEREÇO	
Rua Bom Retiro esquina Rua Gerald Arno Drefahl, S/Nº - Bairro Nova Brasília	
CIDADE	ESTADO
Joinville	SC
PROPRIETÁRIO	

RESPONSÁVEIS TÉCNICOS

CONTEÚDO

DESENHISTA	ESCALA	DIMENSÃO DA FOLHA	TER
Global Engenharia	1/500	A2	

TER
03 | 03